

Verwerkingsvoorschrift Berano

Hartelijk gefeliciteerd met uw Berkvens stijldeur.

Uw Berano deur is met de grootste zorg gemaakt in onze Nederlandse fabriek. Onze vakmensen maken dagelijks de mooiste stijldeuren. Toch zou het kunnen gebeuren dat wij iets over het hoofd hebben gezien. Wij adviseren u dan ook om de deur bij ontvangst te controleren op eventuele (transport-) schade of zichtbare gebreken.

Mocht u iets bemerken, dan verzoeken wij u vriendelijk om dit direct te melden bij uw leverancier. In het geval dat u de deur al gedeeltelijk of geheel heeft bewerkt, dan kunnen wij klachten over zichtbare gebreken niet meer accepteren.




Opslag

De door u ontvangen deur dient bij tijdelijke opslag in een droge ruimte geplaatst te worden, beschermd tegen beschadigingen en weersinvloeden. Hierbij dient de deur door u horizontaal te worden opgeslagen, waarbij deze voldoende ondersteund moet worden. Dit om eventuele vervorming te voorkomen. Wij adviseren in het geval van dubbele deuren het gebruik van MDF deurnaalden en aanslaglatten.

Afhangen en bewerkingen van uw deuren

Uw Berano stijldeur is gemaakt van hoogwaardig MDF. Hierbij dient u de volgende aspecten in acht te nemen:

- Schroefgaten en dergelijke dienen altijd te worden voor-geboord. Ons advies aan u of degene die de deuren monteert, is om spaanplaatschroeven te gebruiken.
- Boor altijd voor met een diameter die 0,5 mm kleiner is dan de toegepaste schroef.
- Boor altijd 5 mm dieper dan de lengte van de schroef.
- De glaslatten dienen te worden vastgeniet (niet gespijkerd) en gekit.



Aflakken van uw deuren

De door u ontvangen Berano deur is door ons voorzien van een hoogwaardige dubbele witte grondlak (op waterbasis). Wanneer u de deur monteert, dient u de bewerkte delen meteen te voorzien van een grondverf. De onder- en bovenkant verdienen een extra behandeling. Op deze manier wordt de lange levensduur van uw deur gewaarborgd.

Wij adviseren de deur met schuurpapier of schuurspons, met een korrel van 220, lichtjes op te schuren en vervolgens met een vochtige doek stofvrij te maken. In principe kan iedere aflak op onze grondlak toegepast worden. Voor een perfect eindresultaat kunt u het beste contact opnemen met de betere verfspecialzaak bij u in de buurt.

Onderhoudsadvies

- Schoonmaken alleen met huishoudelijke reinigingsmiddelen die sterk verdund (>80%) zijn met water;
- Indien een geconcentreerd reinigingsmiddel gebruikt wordt, dan dient contact met de lak zo kort mogelijk te zijn. Reinig het oppervlak daarna altijd met (een minimale hoeveelheid) schoon water. Daarna direct nadrogen;
- Het gebruik van schurende schoonmaakmiddelen raden wij af;
- Verwijder pen-, potlood- of viltstiftstrepen met gom;
- Glas schoonmaken met een vochtige doek, daarna direct droogwrijven.

Zie ook onze Algemene Leverings- en Montagevoorwaarden op www.berkvens.nl

berkvens
denken en doen in deuren

www.berkvens.nl



Berano

Verwerkingsvoorschrift

